

Téma týdne: Každodenní činnosti – ráno, poledne a večer

O čem si můžete povídat: Střídání dní, měsíců i ročních dob. Typické činnosti pro danou část dne – co děláme ráno / večer. Co děláme dnes, co jsme dělali včera a co budeme dělat zítra?

Písnička:

Když jde malý bobr spát - <https://www.youtube.com/watch?v=7SvzUB-MM>

Básničky:

*Byly dvě sestřičky, buclaté ručičky,
vody se nebály, rády se koupaly.
Pak budou jistě – vypadat čistě.
Měly moc bratříčků, malinkých prstíčků,
špinavých čiperů, já je však vyperu.
Pak budou jistě – vypadat čistě.*

*Co bude k snídani?
"Hrneček mazání." –
Co bude k obědu?"
Hrneček od medu." –
Co bude k večeři?"
Ošatka od peří."*

Pohybové hrátky:

„HOSTINA“ (říkadlo s prstovým cvičením)

Thlustoš palec sní bednu vajec (*poklepeme na palec prsty druhé ruky*),
šibal ukazováček olizuje máček (*poklepeme na ukazováček a přejezdíme si po obočí*),
čahoun prostředníček, dá si tvarožníček (*prostředníček poťukává na nosík*),
fešák prsteníček dá si chlebiček (*prsteníček "okusuje ouško"*),
a ten malý malíček jenom bumbá čajíček (*malíček jako brčko do pusinky*)

Výtvarné hrátky:

Pomůcky: papírový talířek, čísla od 1-12 (řadit a nalepovat podle vzoru hodin), barevný papír, nůžky, lepidlo, popř. barevné nálepký na ozdobení



Angličtina:

Days of the Week Song - <https://www.youtube.com/watch?v=mXMofxtDPUQ>

Předškoláci:

Časové představy – přiřazování nebo vyjmenování činností k dané části dne, pojmy včera dnes a zítra

Dějová posloupnost – Co bylo nejdříve, potom?




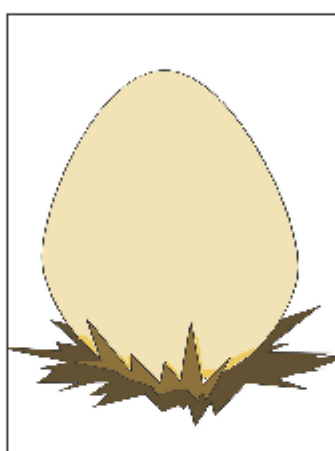



Rozvíječky - pracovní listy

Rozvoj časového vnímání

Časová posloupnost - řazení karet

- Srovnej obrázky tak, jak mají po sobě následovat.
- ! Pro rodiče: Kartičky rozstříhejte (případně zalaminujte, déle vám vydrží) a zmeňte pořadí karet.
Motivujte dítě, aby vám vždy říkalo, co na kartách vidí.



Tato učební pomůcka je dostupná na na portálu www.ucenivpohode.cz provozovaném společností TechSophia

Autor listu: Jana Baborová

Metodika: Mgr. Simona Pekárková

UČENÍ V POHODĚ