

Téma týdne 30. 3. – 3. 4. 2020 : Jaro – ptáci

O čem si tento týden povídáme:

druhy ptáků (např. vrabec, kos, čáp, kukačka, straka, vlaštovka, sojka), rozdíly mezi nimi, kteří ptáci se vrací z teplých krajín, jací zůstávají, hnízdění, vývoj ptáků – vejce, atd.

Básničky:

Vrabec skáče hop hop hop
Kuře zobe zob zob zob
Datel ťuká ťuk, ťuk, ťuk
A teď ticho ani muk

Típ, típ, típ, vrabec vrabce štíp
Poprali se na keříčku,
Vytrhli si po peříčku
Típ, típ, típ, vrabec vrabce štíp

Písnička: Žezuličko, kde jsi byla - <https://www.youtube.com/watch?v=c-QtmbjZ7Cc>

Pohybové hrátky:

Letí, letí pták vysoko až do oblak (ze dřepu se zvedáme do stoje)
z velké výšky vidí svět, mohl by nám vyprávět (nejprve vzpažíme, poté dáme ruce k ústům)
Polet' ptáčku, polet' k nám, vyříd' pozdrav hvězdičkám (máváme pažemi jako křídly)
pozdravuj tam u sluníčka ode mě i od bratříčka (běháme v kruhu, máváme)
potom se vrať zpátky sem na tu naši krásnou zem (vrátíme se zpět na místo, dřep)

Výtvarné hrátky:

PTÁČCI NA VĚTVI

Pomůcky: čtvrtka, temperové (vodové) barvy, štětec, nůžky, provázek, suchá větev

Na čtvrtku namalujeme různé druhy ptáků např. dle obrázků z knih. Po zaschnutí vystříháme, na horním okraji čtvrtky uděláme otvor, protáhneme provázek, navěsíme na větev, umístíme v prostoru

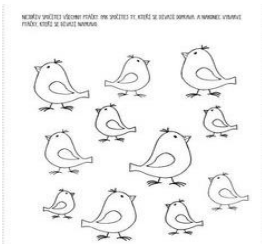


Angličtina:

Two little dicky birds https://www.youtube.com/watch?v=og1esk_CJ1w

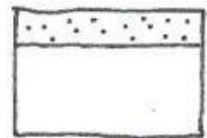
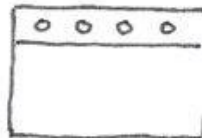
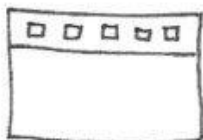


Úkolníček - Předškoláci:

1. Počítání ptáčků, porovnej kolik je velkých, malých, kolik je otočeno doleva, kolik doprava



2. Pracovní list - viz níže

Pracovní list: Ptáci na stromě



Do jednotlivých obdélníčků se shodným dekorem (tečky, kroužky, čtverečky...) zapiš číslici nebo tečky, podle toho kolik sedí ptáků na příslušné větvi. Ptáky na větvích pak vybarvi tak, aby byl každý jiný.